

ヨギー・インスティテュート 2021 更新

パワーピラティス®資格更新の手引き



yōggy institute

内容

第1章	資格更新について	2	
	マツ資格の種類と資格有効期間	2	
	ポイント取得方法	4	
	ポイントの組み合わせ方法	5	
第2章	更新手続きまでの流れ	6	
	マイアカウントにサインインする	6	
	マイアカウントを開く	7	
	プロフィールを変更する	9	
第3章	オンラインでのポイント取得方法	11	
	オンラインでのポイント取得方法	11	
	オンラインで購入した継続教育プログラム(CE)を視聴する方法	12	
第4章	パワーピラティス主催プログラムでのポイント取得方法 ...	15	
	パワーピラティス主催プログラム	15	
第5章	他団体のポイントを更新で申請する	16	
	他団体主催のコースや継続教育プログラム(CE)のポイント申請	16	
	申請できるコースの種類	16	
	他団体主催継続教育プログラム(CE)事前申請方法	16	
	他団体主催の継続教育プログラム(CE)ポイント認定申請フォーム記入方法	17	
第6章	更新の仕方	19	
	更新にかかる費用と更新の仕方 ※有効期限切れの場合の更新の仕方含む	19	19
	パワーピラティスのポイントのみの場合の更新方法	19	
	他団体主催のポイント申請ありの場合の更新方法	22	
	ロングフォーム入力方法	23	
第7章	更新手続きサポートサービス	27	
	更新手続きサポートサービス ※2018年10月スタート	27	
第8章	その他	29	
	妊娠出産(その他)により資格更新ができない場合	29	
第9章	よくあるご質問	30	
	マイアカウントにサインインできない/メールアドレスが登録されていない場合	30	30

第1章 資格更新について

マット資格の種類と資格有効期間

パワーピラティスの指導資格は2年間有効です。この資格を維持し、更新するためには、定められたパワーピラティスの継続教育プログラム（CE）ポイント数を、有効期限が切れる前に取得する必要があります。

種類	有効期限	更新に必要なポイント数
コアマットⅠ（PBM ビギナーマット）	2年	6ポイント
コアマットⅡ（PIM インターミディエイトマット）		6ポイント

資格証明書右下が有効期限です。



資格の有効期限が近付くと下記のようなお知らせメールがパワーピラティスから送られてきます。更新手続きサポートサービスを利用され作業中にある場合もこちらのメールが届くことがあります。



ACCORDING TO OUR RECORDS, YOUR POWER PILATES CERTIFICATE IS
ABOUT TO EXPIRE!



HURRY! You still have time to earn CECs to renew your certificate:

Online Workshops
Take a Power Pilates workshop anytime, anywhere at LeadersinFitness.com! Choose from over 50 Power Pilates workshops, viewable on your desktop or mobile device

Auditing
Power Pilates teachers can audit any program they have passed previously for CE credit.

- Core Mat I - 6 CECs
- Core Mat II - 6 CECs
- Comprehensive/System Training - 6 CECs per weekend up to a maximum of 15

The cost is \$275 per weekend a la carte or \$1050 for all weekends in an apparatus training (Comp, Systems or 12-Day). Email info@powerpilates.com for the code to register after finding an [upcoming training](#).

Regional Training Conferences
[Click here](#) to find a regional conference near you

Completed all of your CECs? [Click here](#) to submit your renewal
If you have recently renewed - thank you! Please disregard this message.

POWERPILATES.
Tel: 212.627.5695 | 212.627.5695 | info@powerpilates.com



そろそろ有効期限が切れます！

急いでください！まだポイントを取得し資格を更新する時間はあります。

パワーピラティスのオンラインワークショップは 50 以上のワークショップの中からいつでもどこでもパソコンやスマホで見ることができます。

トレーニングコースの再受講でもポイントが取得できます。

お近くで開催されるトレーニングコースやカンファレンスの予定はこちらから。

ポイント取得方法

① オンラインで継続教育プログラム（CE）を視聴

パワーピラティス本部 WEB のオンラインストアにて、継続教育プログラム（CE）のワークショップの動画を購入し視聴後テストを受ける。（日本語版も2クラスあり。）

<http://www.leadersinfitness.com/page/courses.php>

●第3章 オンラインでのポイント取得方法 P11



② パワーピラティス主催の継続教育プログラム（CE）もしくはトレーニングコース（再受講）に参加

*パワーピラティス主催とは

パワーピラティス団体によるプログラムで、ヨギー・インスティテュート開催、もしくは米国本部などで開催しているものが対象。

*トレーニングコースとは

コアマットⅠの資格をお持ちの方はコアマットⅠを、コアマットⅡの資格をお持ちの方はコアマットⅡを受講しポイントを取得することができます。

コアマットⅡをお持ちの方はコアマットⅢを受講することでポイントを取得することができます。（5ポイント）

資格有効期限内の再受講の場合には、試験はありません。

有効期限が切れて1年以上経過している場合でも再受講価格で受講できます。

③ 他団体主催のワークショップに参加

*他団体主催とは

ボディコントロールピラティス®による継続教育プログラム（一部）が対象となります。その他の団体が主催のワークショップは、開催前に、パワーピラティス本部に申請し承認されたもののみが対象となります。

●第5章 他団体のポイントを更新で申請する P16

ポイントの組み合わせ方法

①～⑤いずれかの方法と組み合わせで、ポイントを取得することが可能です。

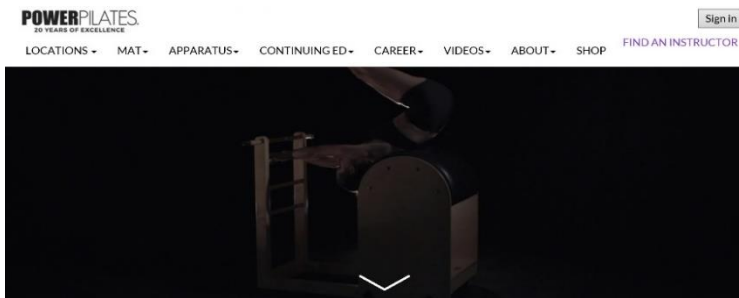
- ① オンライン、パワーピラティス主催継続教育プログラム（CE）、他団体主催継続教育プログラム（CE）で2ポイントずつ
- ② オンラインで2ポイント、パワーピラティス主催継続教育プログラム（CE）で4ポイント
- ③ パワーピラティス主催継続教育プログラム（CE）で4ポイント、他団体主催継続教育プログラム（CE）で2ポイント
- ④ パワーピラティス主催継続教育プログラム（CE）のみで6ポイント
- ⑤ オンラインのみで6ポイント

	オンライン	パワー主催*	他団体(BCP 主催含む)*
①	2	2	2
②	2	4	-
③	-	4	2
④	-	6	-
⑤	6	-	-

第2章 更新手続きまでの流れ

マイアアカウントを作成する

資格更新はパワーピラティスのWebサイト上の個人のアカウントにサインインした状態で行います。
初めて資格を取得した場合はパワーピラティス本部で個人アカウントが自動作成されます。資格取得後（資格証明書が届いたら）ご自身でパワーピラティスのWebサイトにアクセスし下記の「マイアアカウントにサインインする」の作業を行ってください。→ <http://www.powerpilates.com/>
自動でアカウントが作成された際は(username: email address(コース申込時のアドレス) / password: first name(名)) で初回はログインするようにしてください。
すでに資格を更新したことがある方も下記の「マイアアカウントにサインインする」へ進んでください



パワーピラティス本部サイト▼
<http://www.powerpilates.com/>

マイアアカウントにサインインする

ユーザー名とパスワードを入力しサインインしてください。
ユーザー名とパスワードを忘れた場合やわからない場合は左下の「FORGOT YOUR USERNAME OR PASSWORD」をクリックしメールアドレスに送られてきた新しいユーザー名とパスワードでサインインしてください。

※スマートフォンでは入力できない場合がありますのでパソコンかiPadなどで操作することをお勧めいたします。
※今までインスティテュートに資格代行申請を依頼して更新を行い、今回初めてマイアアカウントにサインインする方でログインできない場合は、「FORGOT YOUR USERNAME OR PASSWORD」をクリックしメールアドレスに送られてきた新しいユーザー名とパスワードを入力してサインインしてください。

後でプロフィール変更画面にて変更可能です

📄P9

マイアアカウント作成時に設定したユーザー名とパスワードを入力

ユーザー名とパスワードを忘れた場合はここをクリック

メールアドレスを入力し、「Email me my password.」をクリックし、ユーザー名とパスワードを受け取る。(すぐに返信が来ます) その後そのユーザー名とパスワードでサインインする。
後でプロフィール変更画面にて変更可能📄P9

マイアカウントを開く

Hanako Yamada
Mat Level 2

ホーム | プロフィール変更ページ

Hanako Yamada
#00016306

Power Pilates Mat Level 2 Certificate
Expires 2019-10-23 4.5 out of 6 credits needed for your next renewal.

Qualifying Continuing Education Credits (CECs) Earned: 1.5

Trainer Since: 2014-02-28

Certificate Expiration: 2019-10-23

Your Courses/Workshops

[View Course History](#)

Challenge and Support: How to Teach an Open Level Mat Class	Aug 18, 2017	Tokyo, JP	Results
Intermediate Mat Class Review	Aug 18, 2017	Tokyo, JP	Results
Special Cases: Lower Back Issues	Aug 18, 2017	Tokyo, JP	Results
Core Mat II	Aug 15, 2017	Tokyo,	Results

例) 有効期限 2019年10月23日
次回更新までに4.5ポイント/6ポイント必要

現在獲得しているポイント数

最初に資格が発行された日

資格有効期限

受講済み CE の履歴
※BCP を含む他団体の継続教育プログラム(CE)のポイントを申請した場合には表示されません。

Course/Workshop results
過去に受講したコース/ワークショップの結果

Challenge and Support: How to Teach an Open Level Mat Class
2017-08-18 00:00:00
Tokyo, JP Japan
Trainer: Marcia Hagemann 講師名が確認できます

Continuing Education Credits Earned for this Course: 2.00
[Print CE Certificate >>](#)

CE 修了証がダウンロードできます



[Print CE Certificate >>](#)

Your Online Education

オンラインで取得したポイントの履歴

[View Online Course History](#)

Course Name	Qualifying Credits	Date Tested	Score(%)	Passed?
ビギナーマット レビュー	1.50	December 26, 2017	87.5	Yes

[Certificate >>](#)

オンラインの CE 修了証がダウンロードできます



Your Power Pilates Teacher Page

ティーチャーページ

www.powerpilates.com/trainer/

パワーピラティスティチャーページに移動します。

Wanna change your Power Pilates Trainer URL [Click Here](#)

プロフィール変更画面に移動します。

Hanako Yamada
Mat Level 2
Chofu City, TOKYO

Hanako Yamada
Chofu City, TOKYO

Certified Since: 2014-02-28
Expiration: 2019-10-23
Mat Level 2
Status: **Current**

[BOOK SESSION](#)

Current: 資格有効期間内
Expired: 資格失効中

プロフィールを変更する

プロフィール変更画面

Hanako Yamada

 **クリック**

To change your photo browse and upload photos from your computer.

写真を添付するとプロフィール写真を変更できます



Your Name

Title **保持している資格**

First name **(Required Field)** **名(必須)** Last name **(Required Field)** **姓(必須)**

Address

Address 1 **番地** Address 2 **丁字名** Country **国**

City **市町村** State/Region **都道府県** Postal Code **郵便番号**

Email and Phone

メールアドレス(必須)

Email Address **(Required Field)**

Phone **電話番号**

Account Credentials

ユーザーネーム(必須)

Username **(Required Field)**

Password **パスワード**

[Change your password](#)

パスワードを変更できます。

Profile Bio

Pilates/Fitness Biography 保持しているピラティスやフィットネスの資格

Social Links 個人の SNS とリンクを張ることができます

Facebook

Instagram

Twitter

Linkedin

G+

Job/Career Email Notifications

Local

National/International

Disable Notifications

英語で国際的な求人情報が必要な方は☑してください。

Local アメリカ国内のみの情報

National/International アメリカ国外の情報

Disable Notifications 情報不要

Save Changes

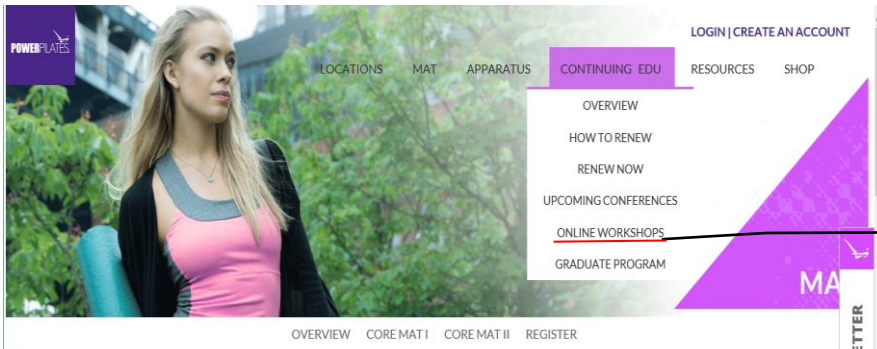
第3章 オンラインでのポイント取得方法

オンラインでのポイント取得方法

【オンラインでのポイント取得メリット】

- ① ビデオをダウンロードして何度でも視聴することができます。
- ② ビデオ視聴後テストを受けて合格の場合修了証がPDFで発行されます。
- ③ マイアカウントに自動的に反映され、修了証をいつでもプリントアウトできます。

<https://powerpilates.com/mat/>



【ステップ1】
オンラインワークショップをクリックする

Course	Category	Provider	Details
ビギナーマット レビュー	ピラティス	パワーピラティス	Instructor: ステファニー・ウエストは Leaders クレジット: 1.50 クレジット: ここをクリック
ビギナーマット レビュー	ピラティス	パワーピラティス	Instructor: ステファニー・ウエストは Leaders クレジット: 4.50 クレジット: ここをクリック
Advanced Apparatus Visual Training	Pilates	Power Pilates	Instructor: Jo Deleens Leaders CEUs: 1.50 CEUs: ここをクリック

【ステップ2】
一覧から動画を選択 日本語吹き替え版2本あり。

内容詳細

クレジット: 取得できるポイント数

【ステップ3】
購入

※Sign Up Now クリック
初めての場合は登録が必要となりますので先にお手続きください。



CREATE NEW LEADERS IN FITNESS ACCOUNT

First Name:

Last Name:

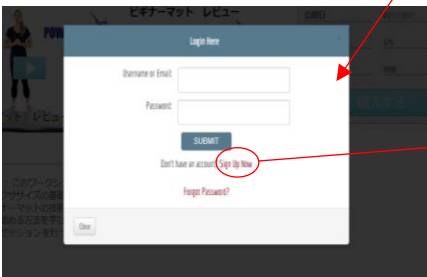
Username:

Phone:

Email:

Password:

Please send me information & discounts on workouts, demonstrations, workshops & conference events (you may unsubscribe at any time)



オンラインで購入した継続教育プログラム(CE)を視聴する方法

POWER PILATES STUDIOS ▾ TRAINERS ▾ **CERTIFICATIONS ▾** CAREER ▾ VIDEOS ▾ SHOP Hanako Yamada ▾

- Mat Certifications ▾
- Apparatus Certifications ▾
- Continuing Education ▾**

Hanako Yamada
Mat Level 2

マイアカウントにサインインした状態で「Continuing Education」を選択する

OVERVIEW
HOW TO RENEW
RENEW NOW
UPCOMING CONFERENCES
オンラインワークショップ
ONLINE WORKSHOPS
GRADUATE PROGRAM
REGISTER

CONTINUING EDUCATION OVERVIEW

Power Pilates believes that learning is an ongoing process and that completing a training program is only the first step. Students are required to complete a certain number of continuing education courses through Power Pilates (core curriculum and electives) to maintain their Assessment-Based Certificate. The number of courses depends upon the program level. These courses allow students to review the principles and exercises learned during education, explore topics not covered during their program, refine their teaching skills, and most importantly, maintain the integrity of the method. Power Pilates has developed the most extensive continuing education program in the industry.

SEARCH f t

LEADERS in FITNESS COURSES ABOUT WELCOME: **Hanako Yamada** LOG OUT
(MY ACCOUNT)

クリック

School/Provider: *Power Pilates*

CATEGORY	ACCREDITATION	SCHOOL/PROVIDER	INSTRUCTOR
Course	Category	Provider	Details
ビギナーマット レビュー 内容：このワークショップは、初級ティーチングフォーミュラをしっかりと見直し、マットエクササイズの基本をブラッシュアップさせます。ドリル（演習）に取り組み、あなたのビギナーマットの技術を高めるツールをさらに取得し、中級マットエクササイズを少し組み込み始める方法を学びます。このワークショップは、マットを教える方、さらにアパラタスのセッションを行う人たちに有効です。 ここをクリック	ピラティス	パワーピラティス	Instructor: ステファニー・ウェスト Leaders クレジット: 1.50 クレジット: ここをクリック
特別なケース：マットクラス 内容：誰もパーフェクトでない、ですよね？ その通り！このクラスは初級/中級のマットエクササイズを安全かつ、効果的に行う方法、特別な配慮が必要なクライアントに対する修正法について学びます。腰痛、膝の故障、肩の痛み、首の問題、骨粗鬆症、妊娠などに対する特定の修正法を見直します。新しいツールの数々を学んで、自分のパワーピラティスのツールキットを増やしましょう！ ここをクリック	ピラティス	パワーピラティス	Instructor: ステファニー・ウェスト Leaders クレジット: 4.50 クレジット: ここをクリック
Advanced Apparatus Visual Training The Advanced Visual Training is the perfect complement to our written manuals and apparatus training program. More Info	Pilates	Power Pilates	Instructor: Bob Liekens Leaders CEU's: 1.50 CEU's: ここをクリック COPYRIGHT © 2018 LEADERS IN FITNESS ALL RIGHTS RESERVED

COURSES | ABOUT | DISCLAIMER | CONTACT US | LOGOUT

購入した継続教育プログラム(CE)のリストが見れます。

HanaKo Yamada | LOG OUT



COURSES ABOUT

Search



Hanako Yamada

住所・電話番号・メールアドレスなどの個人情報

Leaders Points Earned: 1.5

Leaders in Fitness has received your updated certificate and credit data from Power Pilates as of 2018-06-04.

Power Pilates Mat Level 2 Certificate Expires: 2019-10-23 Note: 4.5 credits needed for your next renewal

Qualifying Power Pilates Online Credits Earned For Next Renewal: 1.5 CECs

Qualifying Power Pilates In-Person Credits Earned For Next Renewal: 0 CECs

次回更新のためにオンラインを視聴して取得したポイント数

次回更新のために継続教育プログラム(CE)に参加して取得したポイント数



Power Pilates presents ビギナーマット レビュー

内容：このワークショップは、初級ティーチングフォーミュラをしっかり見直し、マットエクササイズの基本をブラッシュアップさせます。ドリル(演習)に取り組み、あなたのビギナーマットの技術を高めるツールをさらに取得し、中級マットエクササイズを少し組み込み始める方法を学びます。このワークショップは、マットを教える方、さらにアパラスのセッションを行う人たちに有効です。

WATCH

Release Date: 01/11/2017

Trainer: Stephanie West

Credits:

Leaders CEUs: 1.50

Power Pilates: 1.50

View Certificate (Earned 2017-12-26 15:55:45)

ポイント証明書を見る
(ポイントを獲得した日時)



COURSES ABOUT

See

ビギナーマット レビュー

School/Provider: Power Pilates

Trainer: Stephanie West

Take Test Now

テストを何度も受けられます



ビギナーマットクラスレビュー



クリックして視聴



テストを受ける前のものはこのように表示されています。



Power Pilates presents Advanced Mat Review

Refine your knowledge of the exercises, develop new and more efficient cues, and learn how to take your client to the next level with efficient flow and transitions from one exercise to the next.

WATCH

Release Date: **01/04/2016**

Trainer: **Bonnie Grove**

Credits:

Leaders CEUs: 1.25

Power Pilates: 1.25

Vbarre: 0.60

[Complete Test to Earn Credits](#)

テストを受けポイントを取得する。

第5章 他団体のポイントを更新で申請する

他団体主催のコースや継続教育プログラム(CE)のポイント申請

他団体主催のコースや継続教育プログラム(CE)、ワークショップを受講した場合も要件を満たしていれば、資格更新に必要なポイントとして換算される場合があります。

スタジオ・ヨギーで開催しているボディコントロールピラティス®による継続教育プログラム(CE)も一部対象となります。その他の団体の継続教育プログラム(CE)は、事前申請を行いパワーピラティスに承認されたもののみが対象となります。

申請できるコースの種類

ピラティス、CPR・AED、解剖学、またはアート教育の分野に属すコースであること。

他団体主催継続教育プログラム(CE)事前申請方法

他団体主催の継続教育プログラム(CE)のポイントパワーピラティスの更新時に申請したい場合はその継続教育プログラム(CE)が開催される 2週間前までに 下記 URL からパワーピラティスにポイント認定を申請する必要があります。

承認されれば約2週間後に資格更新時に申請できるポイント数が書かれたメールが来ます。(換算申請の審査には2週間程度要します。)

他団体主催の継続教育プログラム(CE)に参加し発行された参加証明書をPDFやJPEGで保存し資格更新時に添付してください。

※Webサイトのマイアカウント「Your courses/Workshops」にこの他団体主催の継続教育プログラム(CE)のポイントは表示されませんのでご自身でポイント数の管理をお願いします。

他団体主催の継続教育プログラム(CE)ポイント認定申請フォーム記入方法

こちらの URL から→ <https://fitnessforms.wufoo.com/forms/q1u3s9c10jcg8rp/>



Power Pilates Continuing Education Credit

Please use the form below to petition for Power Pilates credit for non-Power Pilates coursework. Your request must be submitted prior to taking the course and will be processed within 2 weeks of submission. All decisions are final and approval is not guaranteed. Please note that no more than 1/3 of your credits in a given renewal period may come from non-Power Pilates coursework, even if you submit for multiple approvals. Submissions made after the start of the course in question will not be approved.

Name * 名/姓

First Last

Email * メールアドレス

Address *

Street Address 番地

Address Line 2 丁字名

City 市町村

State / Province / Region 都道府県名

Postal / Zip Code 郵便番号 Country Japan を選択

Phone Number * 電話番号(+81)日本の国番号を足してください

Highest Certificate with Power Pilates * 所持しているパワーピラティスの資格
(一番レベルが高いもの)

Name of Course for Which You Are Requesting Credit * コース・ワークショップ名(英語)

Course Genre *

コースの分野
ピラティス、CPR・AED、解剖学、または
アート教育の分野から選択する

Start Date of Workshop *

ワークショップの日時

MM DD YYYY

Length of Workshop in Hours (Not Including Breaks) *

ワークショップの長さ (休憩時間を含まない)

Course Location (City, State/Province, Country) *

ワークショップが開催された場所(区市、都道府県、国)

Instructor's Name * 講師名 名/姓

First Last

Brief Bio of Instructor * 講師経歴(英語)

^

v

Brief Description of Workshop * コース概要(英語)

^

v

提出



2週間以内に他団体申請が承認されたかどうか連絡します。質問があれば
support@powerpilates.com
に連絡してください。

Thank you! Power Pilates will be in touch within 2 weeks to confirm if your petition for credit is approved. Please contact support@powerpilates.com with any questions.

第6章 更新の仕方

更新にかかる費用と更新の仕方 ※有効期限切れの場合の更新の仕方含む

① 期限内に更新	更新料 \$ 50
② 期限が切れてから 1-6 カ月以内の更新	更新料 \$ 50+遅延料 \$ 50
③ 期限が切れてから 6 カ月以上 1 年未満の更新	更新料 \$ 50+遅延料 \$ 200

※②、③の通り、有効期限が切れてからの更新は、更新に必要なポイント数と既定の遅延料が必要となります。

※(上記以外)有効期限が切れてから1年以上経過している場合は、更新したい資格のコースを再受講(+再試験)する必要があります。ただし、コアマット I (PBM ビギナーマット) のみを取得している場合は、1つ上のコアマット II (PIM インターミディエイトマット) の資格取得を目指すことをおすすめしています。

※支払い方法は、クレジットカードのみとなります。

※救済措置として、有効期限が切れてから資格を更新する場合、**1人1回のみ**遅延料無しで資格を再取得できる「資格復活ワンチャンス」という制度があります。(2018年現在)

パワーピラティスのポイントのみの場合の更新方法

下の表の②、④、⑤のいずれかのポイントの組み合わせで申請する場合は以下の方法で手続きを行ってください。

	オンライン*	パワー主催*	他団体(BCP 主催含む)*
①	2	2	2
②	2	4	-
③	-	4	2
④	-	6	-
⑤	6	-	-

マイアカウントにサインイン

POWER PILATES 10 YEARS OF EXCELLENCE

LOCATIONS - MAT - APPARATUS - CONTINUING ED - CAREER - VIDEOS - ABOUT - SHOP

FIND AN INSTRUCTOR

Hanako Yamada

Mat Level 2

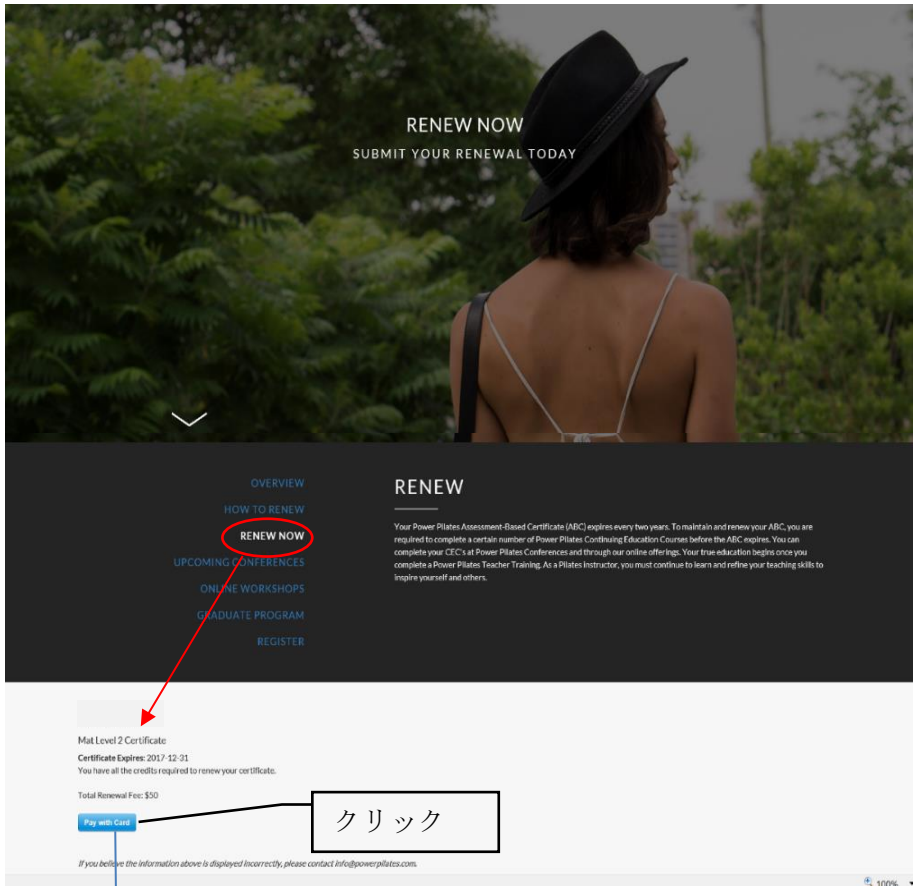
Hanako Yamada

#00014875

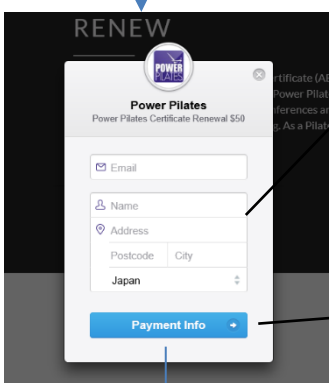
Power Pilates Mat Level 2 Certificate:
Expires 2017-12-31 0 out of 6 credits needed for your next renewal

You have all the credits required to renew.
[Visit the Renew Online page to renew your certificate today.](#)

クリック

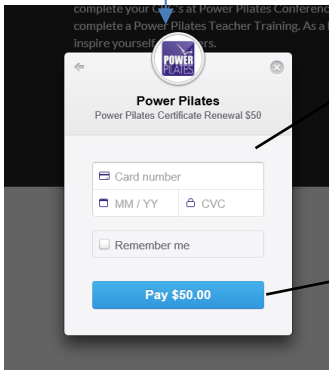


クリック



メールアドレス
 Name:名前
 Address:住所 市町村まで
 Postalcode:郵便番号
 City:都道府県
 などを入力

支払い情報入力をクリック



カード番号
 有効期限 月/年
 セキュリティコード
 などを入力

\$ 5 0 支払う クリック

Thank you for your order. Please check your email for your order or renewal confirmation.

If you are registering for a course or program this confirmation will include dates, times, locations, and study materials.
If you have any questions please contact one of our education advisors: info@powerpilates.com.

Power Pilates Education
212.627.5695
M-F 9:00 am - 5:00 pm EST

更新完了
メールアドレスに更新の確
認メールが届きます。



他団体主催のポイント申請ありの場合の更新方法

下の表の①、③のいずれかのポイントの組み合わせで申請する場合は「ロングフォーム」にて申請手続きを行います。

https://powerpilates.com/continuing_education/renew/long-form.php



	オンライン	パワー主催*	他団体(BCP 主催含む)*
①	2	2	2
②	2	4	-
③	-	4	2
④	-	6	-
⑤	6	-	-

ロングフォーム入力方法

Power Pilates Certificate Renewal Application

Are you ready to renew?

Renew your certificate here! Please note that all fields with a red star are required and the form will not submit if you are missing a required field.

Please email info@powerpilates.com with any questions.

1 General Information

2 Renewal Information

3 Checkout

Name As It Should Appear on the Certificate *

First

Last

証書に載せる氏名
名/姓

List your name exactly how you
want it to appear on your
certificate.

Prior Name (If Applicable)

First

Last

以前に旧姓で証書を受け取っている場合、旧姓
を記入する
名/姓

Mailing Address * 証書送付先住所

Street Address 番地

Address Line 2 丁字名

City 市町村

State / Province / Region 都道府県名

Postal / Zip Code 郵便番号

Country Japan を選択

Email * メールアドレス

Phone Number * 電話番号(+81)日本の国番号を足してください

What is your highest Power Pilates certificate? *

あなたの持っている一番レベルの高いパワーピラティスの
資格は何ですか

When is/was your certificate renewal due? *

更新期限はいつですか？

Next Page

クリック

Power Pilates Certificate Renewal Application

Are you ready to renew?

Renew your certificate here! Please note that all fields with a red star are required and the form will not submit if you are missing a required field.

Please email info@powerpilates.com with any questions.

1 General Information

2 Renewal Information

3 Checkout

How many Power Pilates CECs did you earn this renewal period? *

今回の更新期間に取得したポイント数

What workshops did you attend? Include CEC's earned, dates and locations. This field is REQUIRED in addition to attaching certificates.

参加したワークショップ名、日時、場所、取得したポイント数を記入(この欄は必ず記入すること)

Every renewal period, Beginner & Intermediate Mat instructors must earn 6 CECs, Advanced Mat instructors must earn 8 CECs. System 1 & 2 instructors

If listing a non-Power Pilates course, you must attached proof of pre-approval from Power Pilates. If you did not register for the course through www.powerpilates.com or www.leadersinfitness.com, it is likely a non-Power Pilates course. Contact info@powerpilates.com for more information. * *

must earn 12 CECs and System 3, Comprehensive, and Bridge instructors must earn 15 CECs. Please do not submit for renewal until you have earned all required credits.

◆ボディコントロールピラティス®のワークショップの一部など事前にヨギー・インスティテュートより他団体のワークショップのポイント付与が承認されている場合は、「**approved by studio-yoggy**」と入力し、参加証明書に記載されている**日時/場所/ワークショップタイトル/講師名/ポイント数**を英語で記載してください。

◆パワーピラティス主催でない、他団体主催のコースや継続教育プログラム(CE)のポイントを申請する場合には、事前にポイント認定申請を行い、CE参加証明書を下の「CE Certificate-Workshop#○」に添付してください。**パワーピラティスから承認されたメール内容はこの空欄にコピーして貼り付けてください。**

◆ヨギー・インスティテュート、www.powerpilates.com、www.leadersinfitness.com 以外のコースを受けた場合には、他団体のコースとみなされます。詳細は、info@powerpilates.com まで。(英語のみ)

Please attach a copy of your highest certificate (i.e. Beginner Mat). *

参照...

一番レベルの高いコースの証書を添付してください
(例: ビギナーマット)

REQUIRED: CE Certificate – Workshop #1 *

参照...

継続教育修了証を添付

CE Certificate – Workshop #2

参照...

あなたの一番高いレベルのコースの修了時に受け取った証書、もしくはビギナーマットのような前回の更新時に受け取った資格証明書です。携帯で撮影した写真やスキャンしたもので結構です。

CE Certificate – Workshop #9

参照...

CE Certificate – Workshop #10. Have additional certificates? Email just those certificates to info@powerpilates.com AFTER completing this application.

参照...

10枚 (Workshop #10) まで証書を添付できますが、それ以上になる場合は、オンライン申請後 info@powerpilates.com にメールしてください。

By selecting the appropriate box below, I certify that all information provided in this form is accurate to the best of my knowledge and that I have earned the required number of Power Pilates CECs to renew my certificate. I understand that I will be charged the renewal fee (and late fee if applicable) specified below and that my renewal will not be processed until the correct payment is received. *

- My renewal is on time. I will be charged the \$50 renewal fee.
- My renewal is up to 6 months past due. I will be charged \$100 (\$50 renewal fee + \$50 late fee)
- My renewal is more than 6 months past due. I will be charged \$250 (\$50 renewal fee + \$200 late fee)

下にボックスにチェックを入れることで、ここに記載した情報に間違いがないこと、また、資格更新に必要なポイントを取得済みであることを認めます。

下記のいずれかをチェックする
○期限内更新 – 更新料 \$50を支払います
○期限切れ6ヶ月以内の更新 – \$100を支払います (更新料 \$50+遅延料 \$50)
○期限切れ6ヶ月以降の更新 – \$250を支払います (更新料 \$50+遅延料 \$200)

[Previous](#)

2 / 3

COMPLETE THIS LONG FORM APPLICATION TO RENEW

Payment Summary

Please review the following details for this transaction.

- 1 General Information 2 Renewal Information 3 Checkout

Description	Item Price
By selecting the appropriate box below, I certify that all information provided in this form is accurate to the best of my knowledge and that I have earned the required number of Power Pilates CECs to renew my certificate. I understand that I will be charged the renewal fee (and late fee if applicable) specified below and that my renewal will not be processed until the correct payment is received. <i>My renewal is on time. I will be charged the \$50 renewal fee.</i>	\$50.00
Total	\$50.00

Billing Information

Enter your payment details below.

Cards Accepted



Credit Card *

Secure

<input type="text"/>	<input type="text"/>
First Name 名	Last Name 姓
<input type="text"/>	
Credit Card Number クレジットカード番号	
<input type="text"/> / <input type="text"/>	<input type="text"/>
Expiration Month Year	Security Code
カード有効期限 月/年	セキュリティコード(カード裏の3桁の番号)

Billing Address *

<input type="text"/>	
Street Address (クレジットカードの住所) 番地、町名	
<input type="text"/>	<input type="text"/>
City 市	State / Province / Region 都道府県
<input type="text"/>	<input type="text"/>
Postal / Zip Code 郵便番号	Country 国

Email Receipt To *

<input type="text"/>
A copy of this receipt will be emailed to this address. レシート送付先メールアドレス

Submit Payment

クリック

第7章 更新手続きサポートサービス

更新手続きサポートサービス ※2018年10月スタート

ヨギー・インスティテュート事務局では、やむを得ない場合のみ更新手続きサポートを行います。(2018年10月~)

【サポート費用】 11,000円(税込12,100円)

サポート費用の他に別途資格更新料\$50が必要となります。資格有効期限切れの場合は遅延料も別途必要となります。予めご了承ください。

期限内に更新	サポート手数料12,100円(税込) + 更新料\$50
期限が切れてから1-6カ月以内の更新	サポート手数料12,100円(税込) + 更新料\$50 + 遅延料\$50
期限が切れてから6カ月以上1年未満の更新	サポート手数料(税込)12,100円 + 更新料\$50 + 遅延料\$200

資格が失効してから1年以上経過している方で再び取得することを希望する場合は、対象となるコースの再受講ならびに再試験を受けて頂く必要があります。事務局までご相談ください。

【サポート内容】

- ・資格更新手続き代行作業
- ・パワーピラティスに個別に質問がある場合、質問の英訳
- ・パワーピラティスから送られるメールの和訳(必要に応じて)
- ・パワーピラティスWebサイトにマイアカウント作成代行

【サポートを利用して更新する場合の手順】

1. サポート費用 11,000円(税込12,100円) + 資格更新料\$50 + 遅延料(期限切れの場合)
※振込時のレートにより金額は異なります
2. WEB申請フォームより必要事項を入力
3. 更新したいパワーピラティス資格認定証のコピーをPDFなどで添付
4. ポイント証明書のコピーをPDFなどで添付

▼Web更新代行申請フォームはこちら

<https://yoggy-institute.com/license-power-pilates/>



【サポート費用振込先】

振込銀行 みずほ銀行 八重洲口支店

振込口座名 カ)ヨギー

口座番号 普通預金 2426351

- ・振込手数料は、お客様のご負担となります。申請時のレートを確認した上で事務局から日本円でのご入金金額をお知らせいたします。ご連絡後ご入金お願いいたします。
- ・入力項目には、漏れがないようお願いいたします。

サポートをご希望の方は、上記事項を**有効期限の3か月前～1ヵ月前まで**にお手続きください。

【例】:有効期限 2020年2月の場合は、**2020年1月末まで**にヨギー・インスティテュートへ必要事項を添付メールにて送信し、事務局から入金金額のご連絡の後、費用をお振込ください。

【ヨギー・インスティテュート事務局サポートデスク】

更新手続きサポートサービスを利用される方はヨギー・インスティテュート事務局まで有効期限内にご連絡ください

TEL:03-5768-4312

E-Mail : school@studio-yoggy.com

第8章 その他

妊娠出産(その他)により資格更新ができない場合

妊娠出産や病気、家族の不幸などの理由で有効期限内に資格更新ができない場合は下記のパワーピラティス®のお問い合わせメールアドレスに有効期限内にメールにてご連絡ください。

info@powerpilates.com

※いかなる理由であっても資格の有効期限は延長できません。

※やむを得ない場合のみ最長1年間は遅延料免除で資格の更新が可能です。

※遅延料免除は1人1回までです。

(メール例文:妊娠出産が理由で更新ができない場合)

Subject: Consideration for late fee waiver

件名: 遅延料免除についてのお願い

To whom it may concern,

担当者様

I would like to seek your kind consideration for one-time late fee waiver.

遅延料の免除をお願いいたします。

Due to XXXXXX, I had to be away from teaching/practicing for a period/xxxx months and I will not be able to renew my certificate which will expire on MM/DD/YYYY.

XXXXXX (出産=delivery、病気=sickness) のため指導/練習をXXXカ月することができなかったためMM/DD/YYYY(月/日/年)に期限が切れる資格の更新をすることが叶いません。

Please do not hesitate to contact me if you need further information and again, grateful for your consideration of my request.

さらに詳しい情報が必要ならばお気軽にご連絡ください。そしてこの件に関してのご配慮に感謝いたします。

Thank you.

Hanako Yamada

第9章 よくあるご質問

マイアカウントにサインインできない/メールアドレスが登録されていない場合

過去に資格を取得された方(特に一時資格が失効されていた方)でユーザーネームとパスワードを入力してもマイアカウントにサインインができず下記のようなメッセージが出る場合があります。

The screenshot shows the 'LOGIN / CREATE AN ACCOUNT' page. Under the 'SIGN IN' section, a red error message states: 'We're sorry, but you used an Username and/or Password that doesn't match our records. Please try again. Or, click 'Forgot Your Username or Password?' link below to restore your access.' A callout box explains: 'ユーザーネームとパスワードがパワーピラティスの記録と照合できません。もう一度入力するか、下記「FORGOT YOUR USERNAME OR PASSWORD?」にメールアドレスを入力し再度新しいユーザーネームとパスワードを取得してください。' A red circle highlights the 'FORGOT YOUR USERNAME OR PASSWORD?' link, with an arrow pointing to a 'FORGOT USERNAME/PASSWORD' section. A callout box says 'クリック' (Click). Below this, instructions say 'Simply fill out the form below and have your password sent to your email address'. A callout box says 'マイアカウントに登録したメールアドレスを入力する' (Enter the email address registered in your account). The form has an 'Email Address' field and an 'Email me my password.' button. A red error message says 'Email Address was not found in our system.' A callout box explains: 'このメールアドレスはパワーピラティスのシステムに登録されていませんでした。' (This email address is not registered in the Power Pilates system.)

このような場合は下記のパワーピラティス®のお問い合わせメールアドレスに下記英文を参考にメールにてご連絡ください。

info@powerpilates.com

(メール例文:マイアアカウントにサインインできない、FORGOT USERNAME/PASSWORD にメールアドレスが送れない場合)

Subject: Request for resetting my account - studio Yoggy

件名: マイアアカウントのリセットのお願い—スタジオ・ヨギー

To whom it may concern,

担当者様

I would like to request to reset my account access.

マイアアカウントのリセットをお願いします。

I, YOUR NAME (Hanako YAMADA), have completed PBM in MONTH/YEAR (Feb 2014) and my account should have registered through studio yoggy at that time.

私、ヤマダハナコ (氏名) はPBMを2014年2月(資格を取得した月/年)に取得し、私のアカウントはスタジオ・ヨギーを通してその時登録されているはずですが。

However, I was not able to access it with my email address, xxxxx@hotmail.co.jp. and "Forgot your username/ or passworf" link did not work.

しかしながら私のメールアドレス xxxxx@hotmail.co.jp ではマイアアカウントに入ることができませんでした。そして"Forgot your username/ or passworf"にもリンクされていませんでした。

I would be grateful if you could reset my account with the email address xxxxx@hotmail.co.jp.

このメールアドレス xxxxx@hotmail.co.jp でアカウントをリセットしていただけるとありがたいです。

Please let me know if you need further information.

その他何か情報が必要でしたらご連絡ください。

Thank you.

よろしくお願いいたします。

Hanako Yamada

ヤマダ ハナコ

【お問い合わせ先】

ヨギー・インスティテュート事務局

〒153-0061 東京都目黒区中目黒 3-3-2 EG ビル 7F
TEL : 03-5768-4312 / FAX : 03-5725-1885

E-Mail : school@studio-yoggy.com

HP : www.yoggy-institute.com/